

# iPhone端末の場合

※端末により、表示される画面は異なりますのでご了承ください。※状況により、つながりにくいこともございます。

端末の  
設定画面を開く

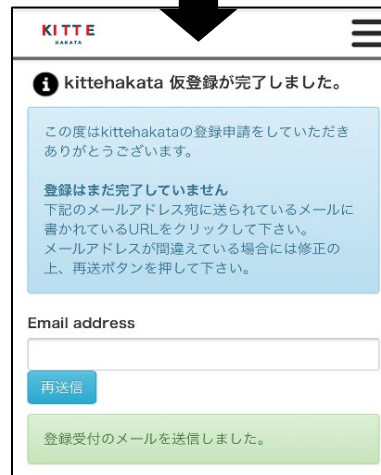
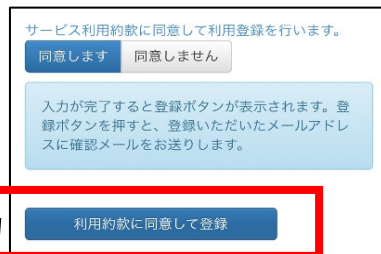


## ご登録方法

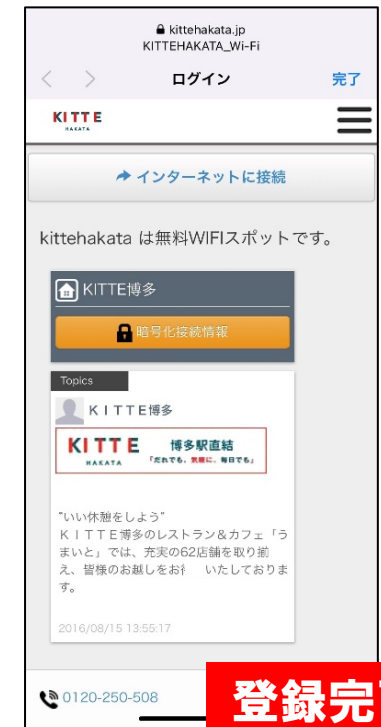
- Facebook
- Twitter
- Google
- Yahoo!
- ミクシイ

もしくは、  
メールアドレス

## メールアドレスでログインする場合



「仮登録完了メール」が届くので、  
届いたメールを開く。



登録完了

## ● 「仮登録完了メール」が届かない場合

The screenshot shows a mobile app interface for KITTE HAKATA. At the top, it says 'KITTEHAKATA\_Wi-Fi' and 'ログイン 完了'. Below that is the KITTE HAKATA logo. A message box states: 'kittehakata 仮登録が完了しました。この度はkittehakataの登録申請をいただきありがとうございます。登録はまだ完了していません。下記のメールアドレス宛に送られているメールに書かれているURLをクリックして下さい。メールアドレスが間違えている場合には修正の上、再送ボタンを押して下さい。' Below the message is a red-bordered box containing an 'Email address' input field and a '再送信' (Resend) button. At the bottom, a green box says '登録受付のメールを送信しました。'

ご入力頂いたメールアドレスの間違いが考えられます。

メールアドレス相違の場合は上記の欄に、再入力をお願いします。

「メール再送信」ボタンをクリックして頂きますと、ご入力して頂いたメールアドレスに仮登録メールが再度送られてきます。

以下メールアドレスより、メールが送られてきます。

【Wi-Fiサービスサポートセンター】  
kittehakata.jp Support <info@kittehakata.jp>  
※送信専用のため、返信はできません。

※状況により、つながりにくいこともございます。あらかじめご了承ください。

※登録に際してご不明な点がございましたら下記USENカスタマーセンターへお問い合わせください。

**USENカスタマーセンター**  
**フリーダイヤル：0120-250-508**

**営業時間：**  
平日10:00～20:00 土日祝日10:00～17:00

iPhone端末用



Free Wi-Fi

# ご利用ガイド

**KITTE博多では、  
全館で無料のWi-Fiが使えます。**

## ご利用方法

**お客様の端末のWi-Fi接続画面から「KITTEHAKATA\_WiFi」を選択し、接続してください。**

Free Wi-Fi is available on KITTE HAKATA.  
Please choose "KITTE\_HAKATA\_Tourist" from the Wi-Fi setting screen.

请从连接WiFi的画面里·选择「KITTE\_HAKATA\_Tourist」。

KITTE HAKATA 관내에서는 Free Wi-Fi가 있습니다.  
Wi-Fi 설정 화면에서 "KITTE\_HAKATA\_Tourist"를 선택하고 등록하십시오.